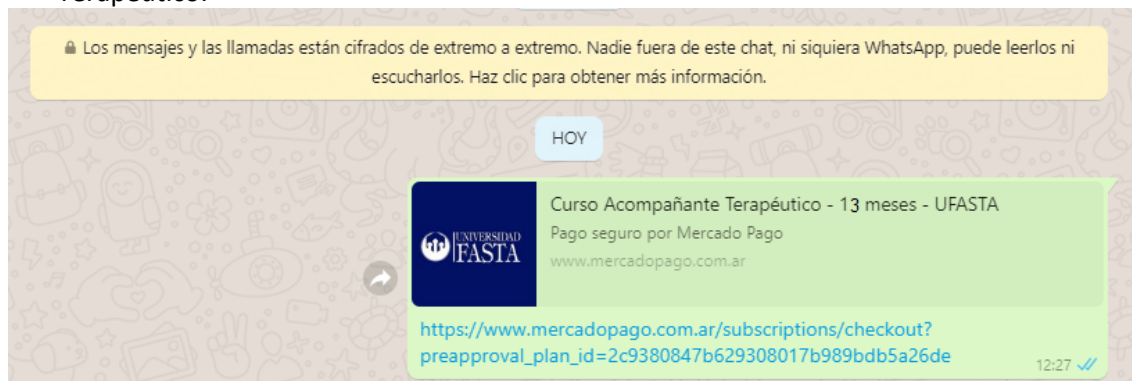


Instructivo Adhesión a Débito Automático

Cursos Salud – Universidad FASTA

- Recibirá por parte de su Asesor el link de adhesión. Por ej. para Curso Acompañante Terapéutico:

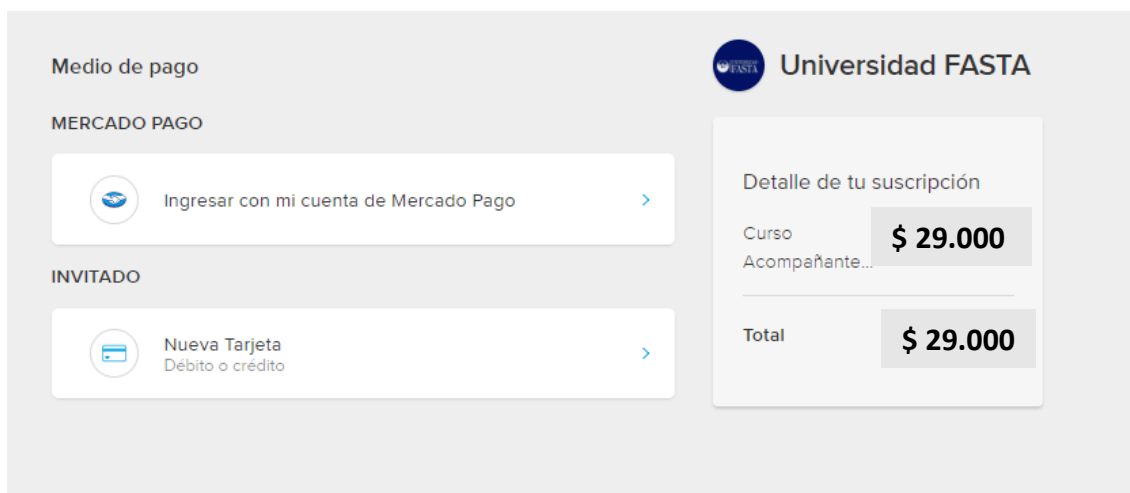


- Haga clic en el link. Se abrirá sitio web seguro de MercadoPago mostrando el importe de adhesión y la duración del débito automático.
- Haga clic en **“Acepto los términos y Condiciones”** y presione en **“Elegir medio de pago”**.

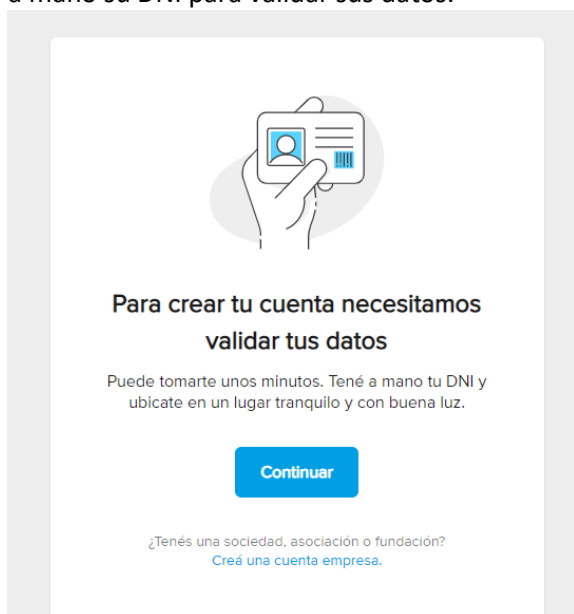
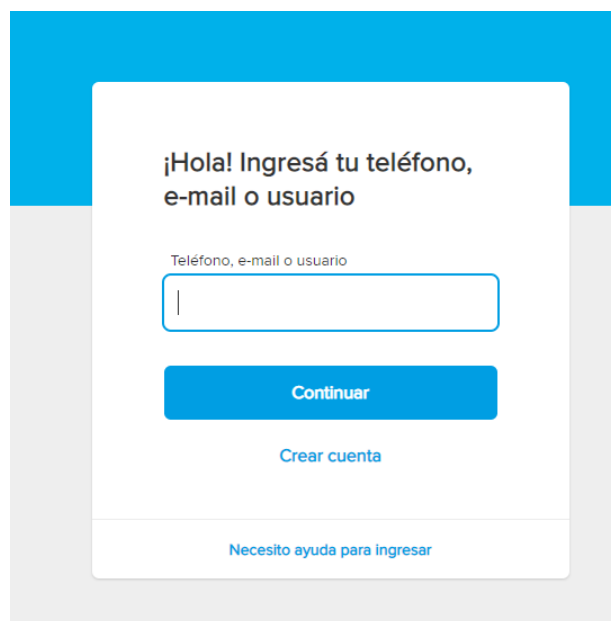


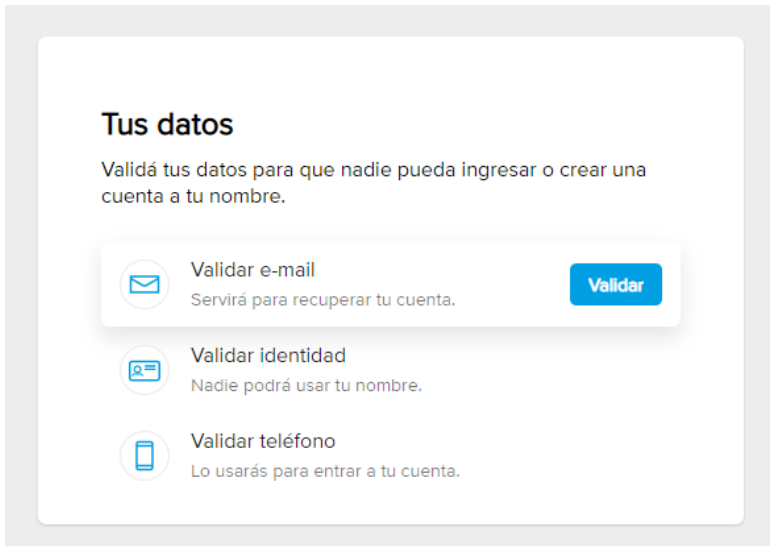
- 1) A continuación, presione en **“Ingresar con mi cuenta de Mercado Pago”** para **utilizar** su cuenta de MercadoPago y los medios de pago (tarjetas) que tenga asociados dentro de la misma (incluso puede utilizar saldo disponible que posea) o bien para **crear** su cuenta MercadoPago (si no dispone de ella).

Importante: NO UTILICE LA OPCIÓN PAGAR COMO INVITADO. Con esta opción (INVITADO) MercadoPago puede no procesar sus pagos correctamente.

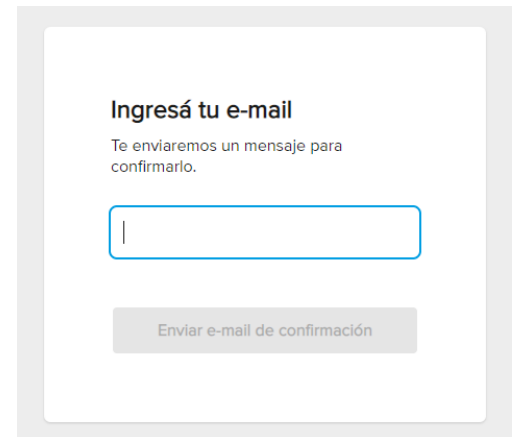


- 2) Si ya dispone de una cuenta MercadoPago coloque su email y presione en continuar. A continuación se le preguntará por su contraseña. **Este paso podría no ser necesario en el caso de que ya tenga cuenta y se encuentre “logueado” (es decir su cuenta ya está abierta).** Presione en **CREAR CUENTA** si no dispone de cuenta MercadoPago para crear una.
- 3) Si decide crear una cuenta se le pedirá que tenga a mano su DNI para validar sus datos.

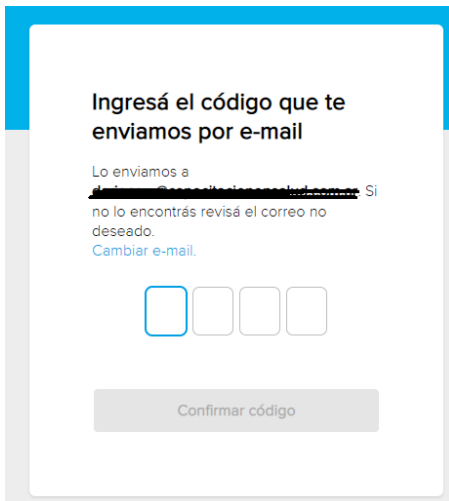




4) Presione en “Validar e-mail” y escriba su dirección de email (MercadoPago le enviará un email a esta dirección).



5) A continuación, se le pedirá que ingrese un código de 4 dígitos que recibirá en su email.

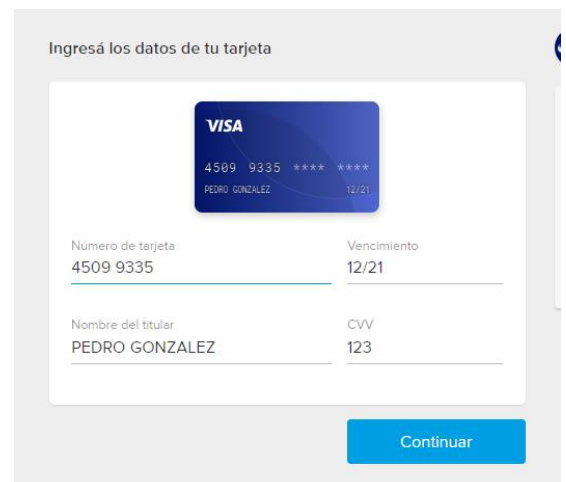


6) En el paso siguiente se le pedirá que envíe una foto de frente y dorso de su dni (asegúrese de tomarla con buena luz).



7) Por último, deberá validar su nro. de teléfono celular. Recibirá un código en el mismo el cual deberá ingresar para finalizar su registro.

- 8) Una vez dentro de su cuenta agregue su medio de pago preferido (tarjeta de débito o crédito) colocando:
- Los números de su tarjeta de crédito / débito (suelen ser 16 dígitos)
 - La fecha de vto. de la misma (de la forma MM/AA, por ej. 12/24 para una tarjeta que vence en Diciembre 2024)
 - El nombre del Titular (tal como figura en el plástico de la tarjeta de crédito o débito)

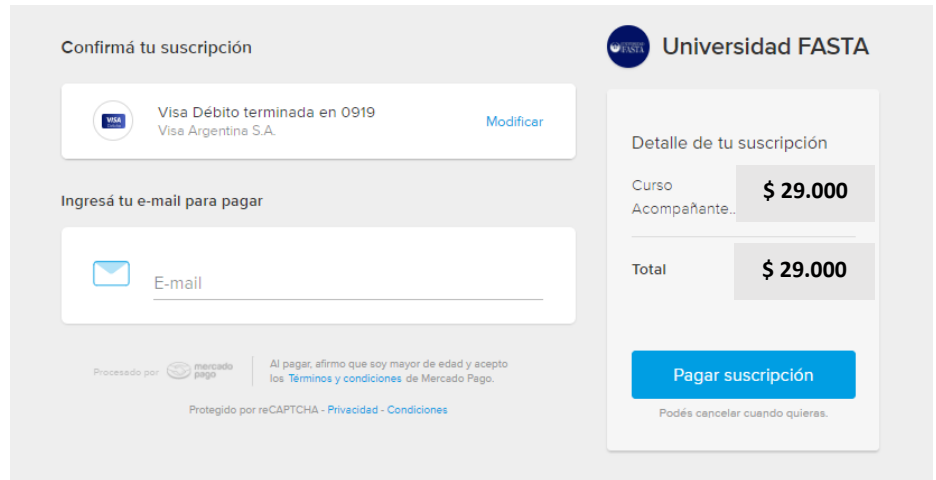


d. El código de seguridad que figura al dorso (CVV). Suelen ser 3 dígitos.

9) Presione en el botón Continuar

10) Finalmente presione en **“Pagar suscripción”** para abonar su primera cuota y adherir al débito automático.

11) Cualquier duda consulte con su Asesor de Universidad FASTA.



MAIL DE CONFIRMACIÓN: Una vez realizada la Suscripción recibirá un mail de confirmación desde Mercado Pago. Por favor enviar a su Asesor para que le habilite el inicio del Curso.